

CENÍK
PLATNÝ OD BŘEZNA 2026



OD VÝROBCE PODLAHOVÝCH VPUSTÍ K IKONĚ DESIGNU

Unikátní odtokový systém Unidrain je v oblasti stavebnictví velmi žádaný. K dnešnímu dni (jaro 2021) je provedeno více než 1,1 milionu instalací ve všech koutech světa. Unidrain se posunul od výrobce podlahových žlabů k designové ikoně v oblasti moderních koupelen.

Dnes již dobře známý podlahový odtokový žlab pro umístění u stěny byl vyvinut v roce 2003 dánským architektem Clausem Dyre, který se po dobu své profesionální praxe zabýval právě koupelnami a stále častěji se setkával s řešením problematiky velkoformátových dlažeb v kombinaci s podlahovými odtoky. Tím se začala v jeho hlavě rodit myšlenka řešení odtoku s velkoformátovou dlažbou, která se zanedlouho stala skutečností.

Takto vznikl Unidrain. V průběhu doby se kromě rozvoje vlastní firmy významně rozvíjelo i produktové portfolio – více délek, barev, tvarů a obecně více možností pro moderní koupelny. Kromě toho přibyly produktové skupiny GlassLine, MatLine a kolekce luxusních dopřků Reframe.

Všechny výrobky Unidrain jsou vyvinuty dánskými architekty a designéry ve spolupráci s odborníky na instalace v oblasti vody a odvodnění.

Sortiment Unidrain je držitelem řady cen a uznání, jako jsou „iF Product Design Award“, Red Dot Design Award“, „Cena Dánského Designu“ a jiné.

2009 – *ClassicLine*: Good Design Award

2010 – *HighLine Panel*: IF Design Award

2010/2011 – *HighLine*: Danish Design Award a Den Danske Designpris

2015 – *The invention of the line drain*: Villum fond a Velux fond

2016 – *Matline*: Reddot Award, honourable mention a IF Design Award

2017 – *Matline*: German Design Award, special mention

2017 – *Reframe Collection, polička na mýdlo se stěrkou*: Good Design Award

2018 – *Reframe Collection, polička na mýdlo se stěrkou*: IF Design award

2019 – *Reframe Collection, polička na mýdlo se stěrkou*: German Design Award





















2019 – *Reframe Collection, WC štětka*: German Design Award



OBSAH

ODTOKOVÉ ŽLABY PODÉLNÉ.....	8
ODTOKOVÉ ŽLABY PRO SILNĚJŠÍ OBKLAD PODÉLNÉ	9
ODTOKOVÉ KOMORY.....	9
RÁMEČKY CLASSICLINE PODÉLNÉ	11
ROŠTY CLASSICLINE PODÉLNÉ	12
RÁMEČKY HIGHLINE PODÉLNÉ	13
HIGHLINE PANEL PODÉLNÝ.....	13
HIGHLINE COLOUR PANELY A RÁMEČKY.....	14
HIGHLINE CASSETE	18
FLEXIRÁMEČKY PODÉLNÉ.....	19
ODTOKOVÉ ŽLABY PROSTOROVÉ.....	20
FLEXIRÁMEČKY PROSTOROVÉ ŽLABY.....	21
CLASSICLINE RÁMEČKY PROSTOROVÉ.....	22
HIGHLINE FLEXIRÁMEČKY PROSTOROVÉ.....	22
HIGHLINE RÁMEČKY PROSTOROVÉ.....	22
ODTOKOVÉ ŽLABY PRO VINYLOVÉ PODLAHY PROSTOROVÉ	23
DOPLŇKY PODÉLNÉ ŽLABY KE STĚNĚ I PROSTOROVÉ	24
CLASSICLINE POLIČKY NA MÝDLO	25
ODTOKOVÉ ŽLABY ROHOVÉ.....	26
ODTOKOVÉ KOMORY ROHOVÉ.....	26
HIGHLINE PANEL A RÁMEČKY ROHOVÉ	27
CLASSICLINE RÁMEČKY A ROŠTY ROHOVÝ.....	27
DOPLŇKY ROHOVÉ	28
SESTAVY KVADRAT.....	28
SHOWERLINE MODUL.....	30
GLASSLINE.....	31
MATLINE	32
REFRAME.....	34
INSTALAČNÍ VÝŠKY A DÉLKY	36
UKONČOVACÍ A INSTALAČNÍ PROFILY	38

JAK SI SPRÁVNĚ VYBRAT KOMPONENTY UNIDRAIN CLASSIC?


1 Odtokový žlab							2 Rámeček (ClassicLine)			3 Rošt (ClassicLine)			
1001	Od stěny ke stěně			8, 10 nebo 12 mm, závisí na tloušťce dlažby.			Classic	Column	Inca	Square			
MODEL	INST. DÉLKA	OBJ. Č.	POPIS	8 mm	10 mm	12 mm							
700 mm	702 mm	1001.0700	Vyplňuje celou šířku sprchové niky od stěny ke stěně. Pokud je boční stěna ze skla, není možné tento model použít.	1500.0708	1500.0710	1500.0712	1601.0700	1602.0700	1603.0700	1604.0700			
800 mm	802 mm	1001.0800		1500.0808	1500.0810	1500.0812	1601.0800	1602.0800	1603.0800	1604.0800			
900 mm	902 mm	1001.0900		1500.0908	1500.0910	1500.0912	1601.0900	1602.0900	1603.0900	1604.0900			
1000 mm	1002 mm	1001.1000		1500.1008	1500.1010	1500.1012	1601.1000	1602.1000	1603.1000	1604.1000			
1200 mm	1202 mm	1001.1200		1500.1208	1500.1210	1500.1212	1601.1200	1602.1200	1603.1200	1604.1200			
1002	Levý			8, 10 nebo 12 mm, závisí na tloušťce dlažby.			Classic	Column	Inca	Square			
MODEL	INST. DÉLKA	OBJ. Č.	POPIS	8 mm	10 mm	12 mm							
700 mm	757 mm	1002.0700	Sprchová nika otevřená vpravo, nebo se skleněnou stěnou.	1500.0708	1500.0710	1500.0712	1601.0700	1602.0700	1603.0700	1604.0700			
800 mm	857 mm	1002.0800		1500.0808	1500.0810	1500.0812	1601.0800	1602.0800	1603.0800	1604.0800			
900 mm	957 mm	1002.0900		1500.0908	1500.0910	1500.0912	1601.0900	1602.0900	1603.0900	1604.0900			
1000 mm	1057 mm	1002.1000		1500.1008	1500.1010	1500.1012	1601.1000	1602.1000	1603.1000	1604.1000			
1200 mm	1257 mm	1002.1200		1500.1208	1500.1210	1500.1212	1601.1200	1602.1200	1603.1200	1604.1200			
1003	Pravý			8, 10 nebo 12 mm, závisí na tloušťce dlažby.			Classic	Column	Inca	Square			
MODEL	INST. DÉLKA	OBJ. Č.	POPIS	8 mm	10 mm	12 mm							
700 mm	757 mm	1003.0700	Sprchová nika otevřená vlevo, nebo se skleněnou stěnou.	1500.0708	1500.0710	1500.0712	1601.0700	1602.0700	1603.0700	1604.0700			
800 mm	857 mm	1003.0800		1500.0808	1500.0810	1500.0812	1601.0800	1602.0800	1603.0800	1604.0800			
900 mm	957 mm	1003.0900		1500.0908	1500.0910	1500.0912	1601.0900	1602.0900	1603.0900	1604.0900			
1000 mm	1057 mm	1003.1000		1500.1008	1500.1010	1500.1012	1601.1000	1602.1000	1603.1000	1604.1000			
1200 mm	1257 mm	1003.1200		1500.1208	1500.1210	1500.1212	1601.1200	1602.1200	1603.1200	1604.1200			
1004	Otevřený			8, 10 nebo 12 mm, závisí na tloušťce dlažby.			Classic	Column	Inca	Square			
MODEL	INST. DÉLKA	OBJ. Č.	POPIS	8 mm	10 mm	12 mm							
300 mm	432 mm	1004.0300	Sprchový kout otevřený na obě strany, nebo se skleněnými stěnami, nebo nepravidelných rozměrů.	1500.0308	1500.0310	1500.0312	1601.0300	1602.0300	1603.0300	1604.0300			
600 mm	712 mm	1004.0600		1500.0608	1500.0610	1500.0612	1601.0600	1602.0600	-	-			
700 mm	812 mm	1004.0700		1500.0708	1500.0710	1500.0712	1601.0700	1602.0700	1603.0700	1604.0700			
800 mm	912 mm	1004.0800		1500.0808	1500.0810	1500.0812	1601.0800	1602.0800	1603.0800	1604.0800			
900 mm	1012 mm	1004.0900		1500.0908	1500.0910	1500.0912	1601.0900	1602.0900	1603.0900	1604.0900			
1000 mm	1112 mm	1004.1000		1500.1008	1500.1010	1500.1012	1601.1000	1602.1000	1603.1000	1604.1000			
1200 mm	1312 mm	1004.1200		1500.1208	1500.1210	1500.1212	1601.1200	1602.1200	1603.1200	1604.1200			
2011	Rohový			8, 10 nebo 12 mm, závisí na tloušťce dlažby.			Classic	Column	Anniversario				
MODEL	INST. DÉLKA	OBJ. Č.	POPIS	8 mm	10 mm	12 mm							
200 mm	-	2011.0200	Odtok v koutě.	2501.0208	2501.0210	2501.0212	2601.0200	2602.0200	2603.0200				

*1 Možno dodat se sítkem (pro podélný systém obj. č. 1810.0010 / rohový obj. č. 2811.0010)

Systém Unidrain ClassicLine sestává ze čtyř dílů:

1 odtokový žlab, 2 rámeček, 3 rošt, 4 odtoková komora.

Pro sestavení podélného nebo rohového systému se řiďte následujícími instrukcemi.



4 Odtoková komora



Stripe	Anniversario	1000	Pro podélné systémy								
		OBJ. Č. VÝPUSŤ mm	1311.0032 Ø 32 vodorovná ne	1421.0075 Ø 75 vodorovná ano	1417.0050*1,2 Ø 50 vodorovná ano	1312.0050*1 Ø 50 svislá ne	1312.0075*1 Ø 75 svislá ne	1850.0075*1 Ø 75 vodorovná ano	1411.0050*1 Ø 50 vodorovná ano	1443.0050 Ø 50 vodorovná ano	1443.0075 Ø 75 vodorovná ano
1605.0700	1606.0700	SIFON BOČNÍ VPUSŤ	-	-	-	-	-	-	-	-	-
1605.0800	1606.0800										
1605.0900	1606.0900										
1605.1000	1606.1000										
1605.1200	1606.1200										

Stripe	Anniversario	OBJ. Č. VÝPUSŤ mm	1415.0050*1 Ø 50 vodorovná ano	1411.0075*1 Ø 75 vodorovná ano	1412.0075*1 Ø 75 svislá ano	1413.0075*1 Ø 75 vodorovná ano	1414.0075*1 Ø 75 svislá ano	1416.0050*1 Ø 50 vodorovná ano	1418.0050*3 Ø 50 vodorovná ano	1433.0075 Ø 75 vodorovná ano
1605.0700	1606.0700	SIFON BOČNÍ VPUSŤ	-	-	-	4 × Ø 40	4 × Ø 40	-	-	-
1605.0800	1606.0800									
1605.0900	1606.0900									
1605.1000	1606.1000									
1605.1200	1606.1200									

Stripe	Anniversario	2000	Pro rohový systém				
		OBJ. Č. VÝPUSŤ mm	2311.0032*1 Ø 32 vodorovná ne	2411.0050*1 Ø 50 vodorovná ano	2411.0075*1 Ø 75 vodorovná ano	2412.0075*1 Ø 75 svislá ano	2415.0050*1,2 Ø 50 vodorovná ano
1605.0700	1606.0700	SIFON BOČNÍ VPUSŤ	-	-	-	-	-
1605.0800	1606.0800						
1605.0900	1606.0900						
1605.1000	1606.1000						
1605.1200	1606.1200						

Instalační výšky – podélný

– rohový

Stripe	Anniversario	Dé lka modelu										Komora	Ø	Orientace	mm		
		Komora	Ø	Orientace	300	600	700	800	900	1000	1200						
1605.0300	1606.0300																
-	1606.0600	1311.0032	32	Vodorovný	64	68	69	70	71	72	74	2311.0032	32	Vodorovný	72		
1605.0700	1606.0700	1421.0075	75	Vodorovný	116	120	121	122	123	124	126	2411.0050	50	Vodorovný	126		
1605.0800	1606.0800	1417.0050	50	Vodorovný	64	68	69	70	71	72	74	2411.0075	75	Vodorovný	126		
1605.0900	1606.0900	1312.0050	50	Svislý	108	112	113	114	115	116	118	2412.0075	75	Svislý	193		
1605.0900	1606.0900	1312.0075	75	Svislý	113	117	118	119	120	121	123	2415.0050	50	Vodorovný	72		
1605.1000	1606.1000	1312.0075 + 1850.0075	75	Vodorovný	201	205	206	207	208	209	211						
1605.1200	1606.1200	1411.0050	50	Vodorovný	98	102	103	104	105	106	108						
		1443.0050	50	Vodorovný	146	150	151	152	153	154	156						
		1443.0075	75	Vodorovný	146	150	151	152	153	154	156						
		1415.0050	50	Vodorovný	98	102	103	104	105	106	108						
		1411.0075	75	Vodorovný	98	102	103	104	105	106	108						
		1412.0075	75	Svislý	158	162	163	164	165	166	168						
		1413.0075	75	Vodorovný	190	194	195	196	197	198	200						
		1414.0075	75	Svislý	255	259	260	261	262	263	265						
		1416.0050	50	Vodorovný	98	102	103	104	105	106	108						
		1418.0050	50	Vodorovný	81	85	86	87	88	89	91						
		1433.0075	75	Vodorovný	159	164	165	166	167	168	170						

). *2 Se sifonem nesplňuje požadavky ČSN EN 1253 na výšku vodního sloupce, řešeno mechanickou pachovou uzavěrou (AOS). *3 Pozor, není kompatibilní se sítkem 1810.0010.

JAK SI SPRÁVNĚ VYBRAT KOMPONENTY UNIDRAIN HIGHLINE?

1 Odtokový žlab

2 Pohledová část – výběr z variant: PANEL, CASSETTE s rámečkem nebo C

				CUSTOM	PANEL	Rámeček (volitelná část)			
					XX	00 kartáčovaná nerez	15 mosaz	16 měď	17 černý
									
1001	Od stěny ke stěně					Výška 10, 12, 15 nebo 25 mm, závisí na tloušťce dlažby.			
MODEL	INST. DÉLKA	OBJ. Č.	POPIS	Nerez ocel	Kart. nerez	10 mm	12 mm	15 mm	25 mm
700 mm	702 mm	1001.0700	Vyplňuje celou šířku sprchové niky od stěny ke stěně. Pokud je boční stěna ze skla, není možné tento model použít.	1950.0700	1920.07xx	19xx.0710	19xx.0712	19xx.0715	19xx.0725
800 mm	802 mm	1001.0800		1950.0800	1920.08xx	19xx.0810	19xx.0812	19xx.0815	19xx.0825
900 mm	902 mm	1001.0900		1950.0900	1920.09xx	19xx.0910	19xx.0912	19xx.0915	19xx.0925
1000 mm	1002 mm	1001.1000		1950.1000	1920.10xx	19xx.1010	19xx.1012	19xx.1015	19xx.1025
1200 mm	1202 mm	1001.1200			1950.1200	1920.12xx	19xx.1210	19xx.1212	19xx.1215
1002	Levý					Výška 10, 12, 15 nebo 25 mm, závisí na tloušťce dlažby.			
MODEL	INST. DÉLKA	OBJ. Č.	POPIS	Nerez ocel	Kart. nerez	10 mm	12 mm	15 mm	25 mm
700 mm	757 mm	1002.0700	Sprchová nika otevřená vpravo, nebo se skleněnou stěnou.	1950.0700	1920.07xx	19xx.0710	19xx.0712	19xx.0715	19xx.0725
800 mm	857 mm	1002.0800		1950.0800	1920.08xx	19xx.0810	19xx.0812	19xx.0815	19xx.0825
900 mm	957 mm	1002.0900		1950.0900	1920.09xx	19xx.0910	19xx.0912	19xx.0915	19xx.0925
1000 mm	1057 mm	1002.1000		1950.1000	1920.10xx	19xx.1010	19xx.1012	19xx.1015	19xx.1025
1200 mm	1257 mm	1002.1200			1950.1200	1920.12xx	19xx.1210	19xx.1212	19xx.1215
1003	Pravý					Výška 10, 12, 15 nebo 25 mm, závisí na tloušťce dlažby.			
MODEL	INST. DÉLKA	OBJ. Č.	POPIS	Nerez ocel	Kart. nerez	10 mm	12 mm	15 mm	25 mm
700 mm	757 mm	1003.0700	Sprchová nika otevřená vlevo, nebo se skleněnou stěnou.	1950.0700	1920.07xx	19xx.0710	19xx.0712	19xx.0715	19xx.0725
800 mm	857 mm	1003.0800		1950.0800	1920.08xx	19xx.0810	19xx.0812	19xx.0815	19xx.0825
900 mm	957 mm	1003.0900		1950.0900	1920.09xx	19xx.0910	19xx.0912	19xx.0915	19xx.0925
1000 mm	1057 mm	1003.1000		1950.1000	1920.10xx	19xx.1010	19xx.1012	19xx.1015	19xx.1025
1200 mm	1257 mm	1003.1200			1950.1200	1920.12xx	19xx.1210	19xx.1212	19xx.1215
1004	Otevřený					Výška 10, 12, 15 nebo 25 mm, závisí na tloušťce dlažby.			
MODEL	INST. DÉLKA	OBJ. Č.	POPIS	Nerez ocel	Kart. nerez	10 mm	12 mm	15 mm	25 mm
300 mm	432 mm	1004.0300	Sprchový kout otevřený na obě strany, nebo se skleněnými stěnami, nebo nepravidelných rozměrů.	1950.0300	1920.03xx	19xx.0310	19xx.0312	19xx.0315	19xx.0325
600 mm	712 mm	1004.0600		1950.0600	-	-	-	-	-
700 mm	812 mm	1004.0700		1950.0700	1920.07xx	19xx.0710	19xx.0712	19xx.0715	19xx.0725
800 mm	912 mm	1004.0800		1950.0800	1920.08xx	19xx.0810	19xx.0812	19xx.0815	19xx.0825
900 mm	1012 mm	1004.0900		1950.0900	1920.09xx	19xx.0910	19xx.0912	19xx.0915	19xx.0925
1000 mm	1112 mm	1004.1000		1950.1000	1920.10xx	19xx.1010	19xx.1012	19xx.1015	19xx.1025
1200 mm	1312 mm	1004.1200			1950.1200	1920.12xx	19xx.1210	19xx.1212	19xx.1215
2011	Rohový								
MODEL	OBJ. Č.	POPIS	ŘEŠENÍ HIGHLINE	Bez rámu	10 mm	12 mm	15 mm	25 mm	CUSTOM KOMPLET
200 mm	2011.0200	Odtok v koutě.		2920.0201	2911.0210	2911.0212	2911.0215	2911.0225	2951.0200

*1 Možno dodat se sítkem (pro podélný s

Systém Unidrain HighLine sestává ze tří částí:


1 odtokový žlab, 2 pohledová část (s rámečkem nebo bez), 3 odtoková komora.

Pro sestavení podélného nebo rohového systému se řiďte následujícími instrukcemi.

USTOM bez rámečku

3 Odtoková komora

CASSETTE



Výška 10, 12, 15 nebo 25 mm, závisí na tloušťce dlažby.

1000


Pro podélné systémy

10 mm	12 mm	15 mm	25 mm
1940.0710	1940.0712	1940.0715	1940.0725
1940.0810	1940.0812	1940.0815	1940.0825
1940.0910	1940.0912	1940.0915	1940.0925
1940.1010	1940.1012	1940.1015	1940.1025
1940.1210	1940.1212	1940.1215	1940.1225

OBJ. Č. VÝPUSŤ mm

1311.0032 Ø 32 vodorovná ne	1421.0075 Ø 75 vodorovná ano	1417.0050*1,2 Ø 50 vodorovná ano	1312.0050*1 Ø 50 svislá ne	1312.0075*1 Ø 75 svislá ne	1850.0075*1 Ø 75 vodorovná ano	1411.0050*1 Ø 50 vodorovná ano	1443.0050 Ø 50 vodorovná ano	1443.0075 Ø 75 vodorovná ano
--------------------------------------	---------------------------------------	---	-------------------------------------	-------------------------------------	---	---	---------------------------------------	---------------------------------------

SIFON BOČNÍ VPUŠŤ




Výška 10, 12, 15 nebo 25 mm, závisí na tloušťce dlažby.

10 mm	12 mm	15 mm	25 mm
1940.0710	1940.0712	1940.0715	1940.0725
1940.0810	1940.0812	1940.0815	1940.0825
1940.0910	1940.0912	1940.0915	1940.0925
1940.1010	1940.1012	1940.1015	1940.1025
1940.1210	1940.1212	1940.1215	1940.1225

OBJ. Č. VÝPUSŤ mm

1415.0050*1 Ø 50 vodorovná ano	1411.0075*1 Ø 75 vodorovná ano	1412.0075*1 Ø 75 svislá ano	1413.0075*1 Ø 75 vodorovná ano 4 x Ø 40	1414.0075*1 Ø 75 svislá ano 4 x Ø 40	1416.0050*1 Ø 50 vodorovná ano	1418.0050*1 Ø 50 vodorovná ano	1433.0075 Ø 75 vodorovná ano
---	---	--------------------------------------	---	--	---	---	---------------------------------------

SIFON BOČNÍ VPUŠŤ



Výška 10, 12, 15 nebo 25 mm, závisí na tloušťce dlažby.

2000

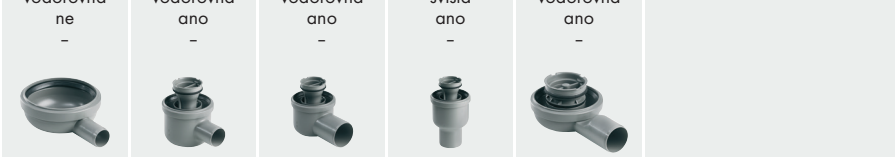
Pro rohové systémy

10 mm	12 mm	15 mm	25 mm
1940.0710	1940.0712	1940.0715	1940.0725
1940.0810	1940.0812	1940.0815	1940.0825
1940.0910	1940.0912	1940.0915	1940.0925
1940.1010	1940.1012	1940.1015	1940.1025
1940.1210	1940.1212	1940.1215	1940.1225

OBJ. Č. VÝPUSŤ mm

2311.0032*1 Ø 32 vodorovná ne	2411.0050*1 Ø 50 vodorovná ano	2411.0075*1 Ø 75 vodorovná ano	2412.0075*1 Ø 75 svislá ano	2415.0050*1,2 Ø 50 vodorovná ano
--	---	---	--------------------------------------	---

SIFON BOČNÍ VPUŠŤ




Výška 10, 12, 15 nebo 25 mm, závisí na tloušťce dlažby.

Instalační výšky – podélný


– rohový


10 mm	12 mm	15 mm	25 mm
1940.0310	1940.0312	1940.0315	1940.0325
-	-	-	-
1940.0710	1940.0712	1940.0715	1940.0725
1940.0810	1940.0812	1940.0815	1940.0825
1940.0910	1940.0912	1940.0915	1940.0925
1940.1010	1940.1012	1940.1015	1940.1025
1940.1210	1940.1212	1940.1215	1940.1225


				Délka modelu											
Komora	Ø	Orientace	mm	300	600	700	800	900	1000	1200	Komora	Ø	Orientace	mm	
1311.0032	32	Vodorovný		64	68	69	70	71	72	74	2311.0032	32	Vodorovný	72	
1421.0075	75	Vodorovný		116	120	121	122	123	124	126	2411.0050	50	Vodorovný	126	
1417.0050	50	Vodorovný		64	68	69	70	71	72	74	2411.0075	75	Vodorovný	126	
1312.0050	50	Svislý		108	112	113	114	115	116	118	2412.0075	75	Svislý	193	
1312.0075	75	Svislý		113	117	118	119	120	121	123	2415.0050	50	Vodorovný	72	
1312.0075 + 1850.0075	75	Vodorovný		201	205	206	207	208	209	211					
1411.0050	50	Vodorovný		98	102	103	104	105	106	108					
1443.0050	50	Vodorovný		146	150	151	152	153	154	156					
1443.0075	75	Vodorovný		146	150	151	152	153	154	156					
1415.0050	50	Vodorovný		98	102	103	104	105	106	108					
1411.0075	75	Vodorovný		98	102	103	104	105	106	108					
1412.0075	75	Svislý		158	162	163	164	165	166	168					
1413.0075	75	Vodorovný		190	194	195	196	197	198	200					
1414.0075	75	Svislý		255	259	260	261	262	263	265					
1416.0050	50	Vodorovný		98	102	103	104	105	106	108					
1418.0050	50	Vodorovný		81	85	86	87	88	89	91					
1433.0075	75	Vodorovný		159	164	165	166	167	168	170					





ODTOKOVÉ ŽLABY | PODÉLNÉ


1001 Od stěny ke stěně		Obj. kód	Cena bez DPH	
	700 mm	1001.0700	368 €	9 576 Kč
	800 mm	1001.0800	391 €	10 177 Kč
	900 mm	1001.0900	418 €	10 858 Kč
	1000 mm	1001.1000	459 €	11 940 Kč
	1200 mm	1001.1200	580 €	15 066 Kč


1002 Levý		Obj. kód	Cena bez DPH	
	700 mm	1002.0700	368 €	9 576 Kč
	800 mm	1002.0800	391 €	10 177 Kč
	900 mm	1002.0900	418 €	10 858 Kč
	1000 mm	1002.1000	459 €	11 940 Kč
	1200 mm	1002.1200	580 €	15 066 Kč

1003 Pravý		Obj. kód	Cena bez DPH	
	700 mm	1003.0700	368 €	9 576 Kč
	800 mm	1003.0800	391 €	10 177 Kč
	900 mm	1003.0900	418 €	10 858 Kč
	1000 mm	1003.1000	459 €	11 940 Kč
	1200 mm	1003.1200	580 €	15 066 Kč


1004 Otevřený		Obj. kód	Cena bez DPH	
	300 mm	1004.0300	250 €	6 491 Kč
	600 mm	1004.0600	549 €	14 265 Kč
	700 mm	1004.0700	368 €	9 576 Kč
	800 mm	1004.0800	391 €	10 177 Kč
	900 mm	1004.0900	418 €	10 858 Kč
	1000 mm	1004.1000	459 €	11 940 Kč
	1200 mm	1004.1200	580 €	15 066 Kč


1004 Výpust vpravo		Obj. kód	Cena bez DPH	
	700 mm	1004.0705	563 €	14 625 Kč
	800 mm	1004.0805	625 €	16 268 Kč
	900 mm	1004.0905	689 €	17 911 Kč
	1000 mm	1004.1005	768 €	19 954 Kč
	1200 mm	1004.1205	959 €	24 922 Kč

1004 Výpust vlevo		Obj. kód	Cena bez DPH	
	700 mm	1004.0706	563 €	14 625 Kč
	800 mm	1004.0806	625 €	16 268 Kč
	900 mm	1004.0906	689 €	17 911 Kč
	1000 mm	1004.1006	768 €	19 954 Kč
	1200 mm	1004.1206	959 €	24 922 Kč


Montážní sada 22 mm		Obj. kód	Cena bez DPH	
	300-1000 mm	1804.1022	122 €	3 165 Kč
	1200 mm	1804.1222	122 €	3 165 Kč


ODTOKOVÉ ŽLABY PRO SILNĚJŠÍ OBKLAD | PODÉLNÉ


1004		Obj. kód	Cena bez DPH	
 + 6 mm	300 mm	1004.0301	250 €	6 491 Kč
	700 mm	1004.0701	368 €	9 576 Kč
	800 mm	1004.0801	391 €	10 177 Kč
	900 mm	1004.0901	418 €	10 858 Kč
	1000 mm	1004.1001	459 €	11 940 Kč
	1200 mm	1004.1201	580 €	15 066 Kč


1004		Obj. kód	Cena bez DPH	
 + 12 mm	300 mm	1004.0303	250 €	6 491 Kč
	700 mm	1004.0703	368 €	9 576 Kč
	800 mm	1004.0803	391 €	10 177 Kč
	900 mm	1004.0903	418 €	10 858 Kč
	1000 mm	1004.1003	459 €	11 940 Kč
	1200 mm	1004.1203	580 €	15 082 Kč


ODTOKOVÉ KOMORY


Vodorovná výpust		Obj. kód	Cena bez DPH	
	Ø 32 mm bez sifonu	1311.0032	59 €	1 542 Kč


Vodorovná výpust		Obj. kód	Cena bez DPH	
	Ø 50 mm se sifonem (mechanickým)	1417.0050	88 €	2 282 Kč


Vodorovná výpust		Obj. kód	Cena bez DPH	
	Ø 50 mm se sifonem	1418.0050	91 €	2 350 Kč


Svislá výpust		Obj. kód	Cena bez DPH	
	Ø 50 mm bez sifonu (mechanického)	1312.0050	59 €	1 533 Kč
	Ø 75 mm bez sifonu (mechanického)	1312.0075	59 €	1 533 Kč


V-komora		Obj. kód	Cena bez DPH	
	Ø 75 mm	1850.0075	57 €	1 499 Kč


Vodorovná výpust		Obj. kód	Cena bez DPH	
	Ø 50 mm se sifonem	1415.0050	91 €	2 350 Kč


Vodorovná výpust		Obj. kód	Cena bez DPH	
	2 x Ø 50 mm se sifonem	1416.0050	93 €	2 418 Kč


Vodorovná výpust		Obj. kód	Cena bez DPH	
	Ø 50 mm se sifonem	1411.0050	91 €	2 350 Kč
	Ø 75 mm se sifonem (V 86 mm)	1411.0075	91 €	2 350 Kč


Vodorovná výpust		Obj. kód	Cena bez DPH	
	Ø 75 mm se sifonem (V 104 mm)	1421.0075	91 €	2 350 Kč


Odtoková komora s vodorovnou výpustí a bočními vpustěmi		Obj. kód	Cena bez DPH	
	Ø 50 mm se sifonem	1443.0050	95 €	2 474 Kč

Odtoková komora s vodorovnou výpustí a bočními vpustěmi		Obj. kód	Cena bez DPH	
	Ø 75 mm se sifonem	1443.0075	95 €	2 474 Kč


Svislá výpust		Obj. kód	Cena bez DPH	
	Ø 75 mm se sifonem	1412.0075	91 €	2 350 Kč


Vodorovná výpust', 2 vpusti Ø 32 mm		Obj. kód	Cena bez DPH	
	Ø 75 mm se sifonem, vodorovná výpust'	1433.0075	96 €	2 486 Kč


Vodorovná výpust', 4 vpusti Ø 40 mm		Obj. kód	Cena bez DPH	
	Ø 75 mm se sifonem, vodorovná výpust'	1413.0075	96 €	2 486 Kč

Svislá výpust', 4 vpusti Ø 40 mm		Obj. kód	Cena bez DPH	
	Ø 75 mm se sifonem, svislá výpust'	1414.0075	96 €	2 486 Kč


RÁMEČKY CLASSICLINE | PODÉLNÉ


ClassicLine V 8 mm		Obj. kód	Cena bez DPH	
	ClassicLine 300 mm	1500.0308	55 €	1 430 Kč
	ClassicLine 600 mm	1500.0608	64 €	1 669 Kč
	ClassicLine 700 mm	1500.0708	68 €	1 771 Kč
	ClassicLine 800 mm	1500.0808	78 €	2 010 Kč
	ClassicLine 900 mm	1500.0908	79 €	2 043 Kč
	ClassicLine 1000 mm	1500.1008	89 €	2 316 Kč
	ClassicLine 1200 mm	1500.1208	122 €	3 168 Kč


ClassicLine V 10 mm		Obj. kód	Cena bez DPH	
	ClassicLine 300 mm	1500.0310	55 €	1 430 Kč
	ClassicLine 600 mm	1500.0610	64 €	1 669 Kč
	ClassicLine 700 mm	1500.0710	68 €	1 771 Kč
	ClassicLine 800 mm	1500.0810	78 €	2 010 Kč
	ClassicLine 900 mm	1500.0910	79 €	2 043 Kč
	ClassicLine 1000 mm	1500.1010	89 €	2 316 Kč
	ClassicLine 1200 mm	1500.1210	122 €	3 168 Kč


ClassicLine V 12 mm		Obj. kód	Cena bez DPH	
	ClassicLine 300 mm	1500.0312	55 €	1 430 Kč
	ClassicLine 600 mm	1500.0612	64 €	1 669 Kč
	ClassicLine 700 mm	1500.0712	68 €	1 771 Kč
	ClassicLine 800 mm	1500.0812	78 €	2 010 Kč
	ClassicLine 900 mm	1500.0912	79 €	2 043 Kč
	ClassicLine 1000 mm	1500.1012	89 €	2 316 Kč
	ClassicLine 1200 mm	1500.1212	122 €	3 168 Kč


ROŠTY CLASSICLINE | PODÉLNÉ

ClassicLine Design: Classic		Obj. kód	Cena bez DPH	
	Classic 300 mm	1601.0300	39 €	1 022 Kč
	Classic 600 mm	1601.0600	52 €	1 350 Kč
	Classic 700 mm	1601.0700	55 €	1 430 Kč
	Classic 800 mm	1601.0800	57 €	1 499 Kč
	Classic 900 mm	1601.0900	59 €	1 533 Kč
	Classic 1000 mm	1601.1000	63 €	1 635 Kč
	Classic 1200 mm	1601.1200	89 €	2 316 Kč

ClassicLine Design: Column		Obj. kód	Cena bez DPH	
	Column 300 mm	1602.0300	39 €	1 022 Kč
	Column 600 mm	1602.0600	52 €	1 350 Kč
	Column 700 mm	1602.0700	55 €	1 430 Kč
	Column 800 mm	1602.0800	57 €	1 499 Kč
	Column 900 mm	1602.0900	59 €	1 533 Kč
	Column 1000 mm	1602.1000	63 €	1 635 Kč
	Column 1200 mm	1602.1200	89 €	2 316 Kč


ClassicLine Design: Inca		Obj. kód	Cena bez DPH	
	Inca 300 mm	1603.0300	39 €	1 022 Kč
	Inca 700 mm	1603.0700	55 €	1 430 Kč
	Inca 800 mm	1603.0800	57 €	1 499 Kč
	Inca 900 mm	1603.0900	59 €	1 533 Kč
	Inca 1000 mm	1603.1000	63 €	1 635 Kč
	Inca 1200 mm	1603.1200	89 €	2 316 Kč


ClassicLine Design: Square		Obj. kód	Cena bez DPH	
	Square 300 mm	1604.0300	39 €	1 022 Kč
	Square 700 mm	1604.0700	55 €	1 430 Kč
	Square 800 mm	1604.0800	57 €	1 499 Kč
	Square 900 mm	1604.0900	59 €	1 533 Kč
	Square 1000 mm	1604.1000	63 €	1 635 Kč
	Square 1200 mm	1604.1200	89 €	2 316 Kč


ClassicLine Design: Stripe		Obj. kód	Cena bez DPH	
	Stripe 300 mm	1605.0300	39 €	1 022 Kč
	Stripe 700 mm	1605.0700	55 €	1 430 Kč
	Stripe 800 mm	1605.0800	57 €	1 499 Kč
	Stripe 900 mm	1605.0900	59 €	1 533 Kč
	Stripe 1000 mm	1605.1000	63 €	1 635 Kč
	Stripe 1200 mm	1605.1200	89 €	2 316 Kč


ClassicLine Design: Anniversario		Obj. kód	Cena bez DPH	
	Anniversario 300 mm	1606.0300	39 €	1 022 Kč
	Anniversario 600 mm	1606.0600	52 €	1 350 Kč
	Anniversario 700 mm	1606.0700	55 €	1 430 Kč
	Anniversario 800 mm	1606.0800	57 €	1 499 Kč
	Anniversario 900 mm	1606.0900	59 €	1 533 Kč
	Anniversario 1000 mm	1606.1000	63 €	1 635 Kč
	Anniversario 1200 mm	1606.1200	89 €	2 316 Kč

RÁMEČKY HIGHLINE | PODÉLNÉ


HighLine V 10 mm		Obj. kód	Cena bez DPH	
	HighLine 300 mm	1910.0310	167 €	4 359 Kč
	HighLine 700 mm	1910.0710	219 €	5 687 Kč
	HighLine 800 mm	1910.0810	232 €	6 029 Kč
	HighLine 900 mm	1910.0910	251 €	6 505 Kč
	HighLine 1000 mm	1910.1010	267 €	6 948 Kč
	HighLine 1200 mm	1910.1210	301 €	7 833 Kč

HighLine V 12 mm		Obj. kód	Cena bez DPH	
	HighLine 300 mm	1910.0312	167 €	4 359 Kč
	HighLine 700 mm	1910.0712	219 €	5 687 Kč
	HighLine 800 mm	1910.0812	232 €	6 029 Kč
	HighLine 900 mm	1910.0912	251 €	6 505 Kč
	HighLine 1000 mm	1910.1012	267 €	6 948 Kč
	HighLine 1200 mm	1910.1212	301 €	7 833 Kč

HighLine V 15 mm		Obj. kód	Cena bez DPH	
	HighLine 300 mm	1910.0315	167 €	4 359 Kč
	HighLine 700 mm	1910.0715	219 €	5 687 Kč
	HighLine 800 mm	1910.0815	232 €	6 029 Kč
	HighLine 900 mm	1910.0915	251 €	6 505 Kč
	HighLine 1000 mm	1910.1015	267 €	6 948 Kč
	HighLine 1200 mm	1910.1215	301 €	7 833 Kč

HighLine V 25 mm		Obj. kód	Cena bez DPH	
	HighLine 300 mm	1910.0325	167 €	4 359 Kč
	HighLine 700 mm	1910.0725	219 €	5 687 Kč
	HighLine 800 mm	1910.0825	232 €	6 029 Kč
	HighLine 900 mm	1910.0925	251 €	6 505 Kč
	HighLine 1000 mm	1910.1025	267 €	6 948 Kč
	HighLine 1200 mm	1910.1225	301 €	7 833 Kč

HIGHLINE PANEL | PODÉLNÝ

HighLine panel Kartáčovaná nerez		Obj. kód	Cena bez DPH	
	HighLine 300 mm	1920.0300	204 €	5 301 Kč
	HighLine 700 mm	1920.0700	269 €	6 996 Kč
	HighLine 800 mm	1920.0800	274 €	7 140 Kč
	HighLine 900 mm	1920.0900	294 €	7 645 Kč
	HighLine 1000 mm	1920.1000	309 €	8 042 Kč
	HighLine 1200 mm	1920.1200	351 €	9 124 Kč

HIGHLINE COLOUR RÁMEČKY* | PODÉLNÉ

HighLine Colour Mosaz V10		Obj. kód	Cena bez DPH	
	HighLine Colour 300 mm	1915.0310	257 €	6 675 Kč
	HighLine Colour 700 mm	1915.0710	419 €	10 898 Kč
	HighLine Colour 800 mm	1915.0810	432 €	11 240 Kč
	HighLine Colour 900 mm	1915.0910	455 €	11 818 Kč
	HighLine Colour 1000 mm	1915.1010	635 €	16 518 Kč
	HighLine Colour 1200 mm	1915.1210	672 €	17 471 Kč

HighLine Colour Mosaz V12		Obj. kód	Cena bez DPH	
	HighLine Colour 300 mm	1915.0312	257 €	6 675 Kč
	HighLine Colour 700 mm	1915.0712	419 €	10 898 Kč
	HighLine Colour 800 mm	1915.0812	432 €	11 240 Kč
	HighLine Colour 900 mm	1915.0912	455 €	11 818 Kč
	HighLine Colour 1000 mm	1915.1012	635 €	16 518 Kč
	HighLine Colour 1200 mm	1915.1212	672 €	17 471 Kč

HighLine Colour Mosaz V15		Obj. kód	Cena bez DPH	
	HighLine Colour 300 mm	1915.0315	257 €	6 675 Kč
	HighLine Colour 700 mm	1915.0715	419 €	10 898 Kč
	HighLine Colour 800 mm	1915.0815	432 €	11 240 Kč
	HighLine Colour 900 mm	1915.0915	455 €	11 818 Kč
	HighLine Colour 1000 mm	1915.1015	635 €	16 518 Kč
	HighLine Colour 1200 mm	1915.1215	672 €	17 471 Kč

HighLine Colour Mosaz V25		Obj. kód	Cena bez DPH	
	HighLine Colour 300 mm	1915.0325	257 €	6 675 Kč
	HighLine Colour 700 mm	1915.0725	419 €	10 898 Kč
	HighLine Colour 800 mm	1915.0825	432 €	11 240 Kč
	HighLine Colour 900 mm	1915.0925	455 €	11 818 Kč
	HighLine Colour 1000 mm	1915.1025	635 €	16 518 Kč
	HighLine Colour 1200 mm	1915.1225	672 €	17 471 Kč

* Rámečky výšky 25 mm a panely délky 1 200 mm jsou vyráběny na zakázku. Jejich dodací lhůta je delší než standardní.

HIGHLINE COLOUR PANEL | PODÉLNÝ

HighLine Colour panel Mosaz		Obj. kód	Cena bez DPH	
	HighLine Colour 300 mm	1920.0315	244 €	6 347 Kč
	HighLine Colour 700 mm	1920.0715	337 €	8 763 Kč
	HighLine Colour 800 mm	1920.0815	387 €	10 061 Kč
	HighLine Colour 900 mm	1920.0915	405 €	10 530 Kč
	HighLine Colour 1000 mm	1920.1015	420 €	10 926 Kč
	HighLine Colour 1200 mm	1920.1215	472 €	12 261 Kč

HIGHLINE COLOUR RÁMEČKY* | PODÉLNÉ

HighLine Colour Měď V10		Obj. kód	Cena bez DPH	
	HighLine Colour 300 mm	1916.0310	257 €	6 675 Kč
	HighLine Colour 700 mm	1916.0710	419 €	10 898 Kč
	HighLine Colour 800 mm	1916.0810	432 €	11 240 Kč
	HighLine Colour 900 mm	1916.0910	455 €	11 818 Kč
	HighLine Colour 1000 mm	1916.1010	635 €	16 518 Kč
	HighLine Colour 1200 mm	1916.1210	672 €	17 471 Kč

HighLine Colour Měď V12		Obj. kód	Cena bez DPH	
	HighLine Colour 300 mm	1916.0312	257 €	6 675 Kč
	HighLine Colour 700 mm	1916.0712	419 €	10 898 Kč
	HighLine Colour 800 mm	1916.0812	432 €	11 240 Kč
	HighLine Colour 900 mm	1916.0912	455 €	11 818 Kč
	HighLine Colour 1000 mm	1916.1012	635 €	16 518 Kč
	HighLine Colour 1200 mm	1916.1212	672 €	17 471 Kč

HighLine Colour Měď V15		Obj. kód	Cena bez DPH	
	HighLine Colour 300 mm	1916.0315	257 €	6 675 Kč
	HighLine Colour 700 mm	1916.0715	419 €	10 898 Kč
	HighLine Colour 800 mm	1916.0815	432 €	11 240 Kč
	HighLine Colour 900 mm	1916.0915	455 €	11 818 Kč
	HighLine Colour 1000 mm	1916.1015	635 €	16 518 Kč
	HighLine Colour 1200 mm	1916.1215	672 €	17 471 Kč

HighLine Colour Měď V25		Obj. kód	Cena bez DPH	
	HighLine Colour 300 mm	1916.0325	257 €	6 675 Kč
	HighLine Colour 700 mm	1916.0725	419 €	10 898 Kč
	HighLine Colour 800 mm	1916.0825	432 €	11 240 Kč
	HighLine Colour 900 mm	1916.0925	455 €	11 818 Kč
	HighLine Colour 1000 mm	1916.1025	635 €	16 518 Kč
	HighLine Colour 1200 mm	1916.1225	672 €	17 471 Kč

* Rámečky výšky 25 mm a panely délky 1 200 mm jsou vyráběny na zakázku. Jejich dodací lhůta je delší než standardní.

HIGHLINE COLOUR PANEL | PODÉLNÝ

HighLine Colour panel Měď		Obj. kód	Cena bez DPH	
	HighLine Colour 300 mm	1920.0316	244 €	6 347 Kč
	HighLine Colour 700 mm	1920.0716	337 €	8 763 Kč
	HighLine Colour 800 mm	1920.0816	387 €	10 061 Kč
	HighLine Colour 900 mm	1920.0916	405 €	10 530 Kč
	HighLine Colour 1000 mm	1920.1016	420 €	10 926 Kč
	HighLine Colour 1200 mm	1920.1216	472 €	12 261 Kč

HIGHLINE COLOUR RÁMEČKY* | PODÉLNÉ

HighLine Colour Černý V10		Obj. kód	Cena bez DPH	
	HighLine Colour 300 mm	1917.0310	275 €	7 152 Kč
	HighLine Colour 700 mm	1917.0710	449 €	11 682 Kč
	HighLine Colour 800 mm	1917.0810	463 €	12 056 Kč
	HighLine Colour 900 mm	1917.0910	487 €	12 669 Kč
	HighLine Colour 1000 mm	1917.1010	679 €	17 676 Kč
	HighLine Colour 1200 mm	1917.1210	718 €	18 663 Kč

HighLine Colour Černý V12		Obj. kód	Cena bez DPH	
	HighLine Colour 300 mm	1917.0312	275 €	7 152 Kč
	HighLine Colour 700 mm	1917.0712	449 €	11 682 Kč
	HighLine Colour 800 mm	1917.0812	463 €	12 056 Kč
	HighLine Colour 900 mm	1917.0912	487 €	12 669 Kč
	HighLine Colour 1000 mm	1917.1012	679 €	17 676 Kč
	HighLine Colour 1200 mm	1917.1212	718 €	18 663 Kč

HighLine Colour Černý V15		Obj. kód	Cena bez DPH	
	HighLine Colour 300 mm	1917.0315	275 €	7 152 Kč
	HighLine Colour 700 mm	1917.0715	449 €	11 682 Kč
	HighLine Colour 800 mm	1917.0815	463 €	12 056 Kč
	HighLine Colour 900 mm	1917.0915	487 €	12 669 Kč
	HighLine Colour 1000 mm	1917.1015	679 €	17 676 Kč
	HighLine Colour 1200 mm	1917.1215	718 €	18 663 Kč

HighLine Colour Černý V25		Obj. kód	Cena bez DPH	
	HighLine Colour 300 mm	1917.0325	275 €	7 152 Kč
	HighLine Colour 700 mm	1917.0725	449 €	11 682 Kč
	HighLine Colour 800 mm	1917.0825	463 €	12 056 Kč
	HighLine Colour 900 mm	1917.0925	487 €	12 669 Kč
	HighLine Colour 1000 mm	1917.1025	679 €	17 676 Kč
	HighLine Colour 1200 mm	1917.1225	718 €	18 663 Kč

* Rámečky výšky 25 mm a panely délky 1 200 mm jsou vyráběny na zakázku. Jejich dodací lhůta je delší než standardní.

HIGHLINE COLOUR PANEL | PODÉLNÝ

Highline Colour panel Černý		Obj. kód	Cena bez DPH	
	HighLine Colour 300 mm	1920.0317	260 €	6 779 Kč
	HighLine Colour 700 mm	1920.0717	367 €	9 556 Kč
	HighLine Colour 800 mm	1920.0817	414 €	10 746 Kč
	HighLine Colour 900 mm	1920.0917	433 €	11 251 Kč
	HighLine Colour 1000 mm	1920.1017	448 €	11 648 Kč
	HighLine Colour 1200 mm	1920.1217	507 €	13 162 Kč

HIGHLINE COLOUR RÁMEČKY* | PODÉLNÉ

HighLine Colour Ručně leštěná nerez V10		Obj. kód	Cena bez DPH	
	HighLine Colour 300 mm	1918.0310	257 €	6 675 Kč
	HighLine Colour 700 mm	1918.0710	419 €	10 898 Kč
	HighLine Colour 800 mm	1918.0810	432 €	11 240 Kč
	HighLine Colour 900 mm	1918.0910	455 €	11 818 Kč
	HighLine Colour 1000 mm	1918.1010	635 €	16 518 Kč
	HighLine Colour 1200 mm	1918.1210	671 €	17 438 Kč

HighLine Colour Ručně leštěná nerez V12		Obj. kód	Cena bez DPH	
	HighLine Colour 300 mm	1918.0312	257 €	6 675 Kč
	HighLine Colour 700 mm	1918.0712	419 €	10 898 Kč
	HighLine Colour 800 mm	1918.0812	432 €	11 240 Kč
	HighLine Colour 900 mm	1918.0912	455 €	11 818 Kč
	HighLine Colour 1000 mm	1918.1012	635 €	16 518 Kč
	HighLine Colour 1200 mm	1918.1212	671 €	17 438 Kč

HighLine Colour Ručně leštěná nerez V15		Obj. kód	Cena bez DPH	
	HighLine Colour 300 mm	1918.0315	257 €	6 675 Kč
	HighLine Colour 700 mm	1918.0715	419 €	10 898 Kč
	HighLine Colour 800 mm	1918.0815	432 €	11 240 Kč
	HighLine Colour 900 mm	1918.0915	455 €	11 818 Kč
	HighLine Colour 1000 mm	1918.1015	635 €	16 518 Kč
	HighLine Colour 1200 mm	1918.1215	671 €	17 438 Kč


HighLine Colour Ručně leštěná nerez V25		Obj. kód	Cena bez DPH	
	HighLine Colour 300 mm	1918.0325	257 €	6 675 Kč
	HighLine Colour 700 mm	1918.0725	419 €	10 898 Kč
	HighLine Colour 800 mm	1918.0825	432 €	11 240 Kč
	HighLine Colour 900 mm	1918.0925	455 €	11 818 Kč
	HighLine Colour 1000 mm	1918.1025	635 €	16 518 Kč
	HighLine Colour 1200 mm	1918.1225	671 €	17 438 Kč


* Rámečky výšky 25 mm a panely délky 1 200 mm jsou vyráběny na zakázku. Jejich dodací lhůta je delší než standardní.


HIGHLINE COLOUR PANEL | PODÉLNÝ


Highline Colour panel Ručně leštěná nerez		Obj. kód	Cena bez DPH	
	HighLine Colour 300 mm	1920.0318	244 €	6 347 Kč
	HighLine Colour 700 mm	1920.0718	337 €	8 763 Kč
	HighLine Colour 800 mm	1920.0818	387 €	10 061 Kč
	HighLine Colour 900 mm	1920.0918	405 €	10 530 Kč
	HighLine Colour 1000 mm	1920.1018	420 €	10 926 Kč
	HighLine Colour 1200 mm	1920.1218	472 €	12 261 Kč


HIGHLINE CASSETTE | PODÉLNÝ

HighLine Cassette V 10 mm		Obj. kód	Cena bez DPH	
	Cassette 300 mm	1940.0310	142 €	3 678 Kč
	Cassette 700 mm	1940.0710	199 €	5 157 Kč
	Cassette 800 mm	1940.0810	219 €	5 698 Kč
	Cassette 900 mm	1940.0910	234 €	6 094 Kč
	Cassette 1000 mm	1940.1010	254 €	6 599 Kč
	Cassette 1200 mm	1940.1210	297 €	7 717 Kč


HighLine Cassette V 12 mm		Obj. kód	Cena bez DPH	
	Cassette 300 mm	1940.0312	142 €	3 678 Kč
	Cassette 700 mm	1940.0712	199 €	5 157 Kč
	Cassette 800 mm	1940.0812	219 €	5 698 Kč
	Cassette 900 mm	1940.0912	234 €	6 094 Kč
	Cassette 1000 mm	1940.1012	254 €	6 599 Kč
	Cassette 1200 mm	1940.1212	297 €	7 717 Kč


HighLine Cassette V 15 mm		Obj. kód	Cena bez DPH	
	Cassette 300 mm	1940.0315	142 €	3 678 Kč
	Cassette 700 mm	1940.0715	199 €	5 157 Kč
	Cassette 800 mm	1940.0815	219 €	5 698 Kč
	Cassette 900 mm	1940.0915	234 €	6 094 Kč
	Cassette 1000 mm	1940.1015	254 €	6 599 Kč
	Cassette 1200 mm	1940.1215	297 €	7 717 Kč


HighLine Cassette V 25 mm		Obj. kód	Cena bez DPH	
	Cassette 300 mm	1940.0325	166 €	4 328 Kč
	Cassette 700 mm	1940.0725	233 €	6 059 Kč
	Cassette 800 mm	1940.0825	253 €	6 563 Kč
	Cassette 900 mm	1940.0925	282 €	7 320 Kč
	Cassette 1000 mm	1940.1025	301 €	7 826 Kč
	Cassette 1200 mm	1940.1225	348 €	9 051 Kč


HighLine Custom		Obj. kód	Cena bez DPH	
	Custom 300 mm	1950.0300	88 €	2 272 Kč
	Custom 600 mm	1950.0600	136 €	3 546 Kč
	Custom 700 mm	1950.0700	138 €	3 590 Kč
	Custom 800 mm	1950.0800	158 €	4 095 Kč
	Custom 900 mm	1950.0900	167 €	4 347 Kč
	Custom 1000 mm	1950.1000	184 €	4 768 Kč
Custom 1200 mm	1950.1200	220 €	5 722 Kč	


FLEXIRÁMEČKY | PODÉLNÉ


ClassicLine flexirámečky V 8 mm		Obj. kód	Cena bez DPH	
	ClassicLine 10 mm	1510.0108	16 €	408 Kč
	ClassicLine 20 mm	1510.0208	16 €	408 Kč
	ClassicLine 30 mm	1510.0308	16 €	408 Kč
	ClassicLine 40 mm	1510.0408	16 €	408 Kč
	ClassicLine 50 mm	1510.0508	16 €	408 Kč
	ClassicLine 60 mm	1510.0608	16 €	408 Kč
	ClassicLine 70 mm	1510.0708	18 €	476 Kč
	ClassicLine 80 mm	1510.0808	18 €	476 Kč
	ClassicLine 90 mm	1510.0908	18 €	476 Kč
	ClassicLine 100 mm	1510.1008	18 €	476 Kč
	ClassicLine 110 mm	1510.1108	18 €	476 Kč
	ClassicLine 120 mm	1510.1208	18 €	476 Kč


ClassicLine flexirámečky V 10 mm		Obj. kód	Cena bez DPH	
	ClassicLine 10 mm	1510.0110	16 €	408 Kč
	ClassicLine 20 mm	1510.0210	16 €	408 Kč
	ClassicLine 30 mm	1510.0310	16 €	408 Kč
	ClassicLine 40 mm	1510.0410	16 €	408 Kč
	ClassicLine 50 mm	1510.0510	16 €	408 Kč
	ClassicLine 60 mm	1510.0610	16 €	408 Kč
	ClassicLine 70 mm	1510.0710	18 €	476 Kč
	ClassicLine 80 mm	1510.0810	18 €	476 Kč
	ClassicLine 90 mm	1510.0910	18 €	476 Kč
	ClassicLine 100 mm	1510.1010	18 €	476 Kč
	ClassicLine 110 mm	1510.1110	18 €	476 Kč
	ClassicLine 120 mm	1510.1210	18 €	476 Kč


ClassicLine flexirámečky V 12 mm		Obj. kód	Cena bez DPH	
	ClassicLine 10 mm	1510.0112	16 €	408 Kč
	ClassicLine 20 mm	1510.0212	16 €	408 Kč
	ClassicLine 30 mm	1510.0312	16 €	408 Kč
	ClassicLine 40 mm	1510.0412	16 €	408 Kč
	ClassicLine 50 mm	1510.0512	16 €	408 Kč
	ClassicLine 60 mm	1510.0612	16 €	408 Kč
	ClassicLine 70 mm	1510.0712	18 €	476 Kč
	ClassicLine 80 mm	1510.0812	18 €	476 Kč
	ClassicLine 90 mm	1510.0912	18 €	476 Kč
	ClassicLine 100 mm	1510.1012	18 €	476 Kč
	ClassicLine 110 mm	1510.1112	18 €	476 Kč
	ClassicLine 120 mm	1510.1212	18 €	476 Kč

ClassicLine flexirámečky roh		Obj. kód	Cena bez DPH	
	V 8 mm	1530.1208	18 €	476 Kč
	V 10 mm	1530.1210	18 €	476 Kč
	V 12 mm	1530.1212	18 €	476 Kč


ClassicLine flexirámečky roh		Obj. kód	Cena bez DPH	
	V 8 mm	1520.0808	18 €	476 Kč
	V 10 mm	1520.0810	18 €	476 Kč
	V 12 mm	1520.0812	18 €	476 Kč


HighLine flexirámečky		Obj. kód	Cena bez DPH	
 PRO TLOUŠŤKU V: 10 MM	HighLine 10 mm	1911.0110	25 €	647 Kč
	HighLine 20 mm	1911.0210	25 €	647 Kč
	HighLine 30 mm	1911.0310	25 €	647 Kč
	HighLine 40 mm	1911.0410	25 €	647 Kč
	HighLine 50 mm	1911.0510	25 €	647 Kč
	HighLine 60 mm	1911.0610	25 €	647 Kč
	HighLine 70 mm	1911.0710	37 €	954 Kč
	HighLine 80 mm	1911.0810	37 €	954 Kč
	HighLine 90 mm	1911.0910	37 €	954 Kč
	HighLine 100 mm	1911.1010	37 €	954 Kč
	HighLine 110 mm	1911.1110	37 €	954 Kč
	HighLine 120 mm	1911.1210	37 €	954 Kč

ClassicLine flexirámeček roh		Obj. kód	Cena bez DPH	
 PRO TLOUŠŤKU V: 10-25 MM	roh	1913.1210	37 €	954 Kč


ClassicLine flexirámeček roh		Obj. kód	Cena bez DPH	
 PRO TLOUŠŤKU V: 10 MM	roh	1912.0810	37 €	954 Kč


ODTOKOVÉ ŽLABY | PROSTOROVÉ


3004 do prostoru		Obj. kód	Cena bez DPH	
	300 mm	3004.0300	310 €	8 054 Kč
	700 mm	3004.0700	455 €	11 821 Kč
	800 mm	3004.0800	483 €	12 541 Kč
	900 mm	3004.0900	528 €	13 743 Kč
	1000 mm	3004.1000	647 €	16 829 Kč
	1200 mm	3004.1200	664 €	17 280 Kč

Montážní sada V 22 mm prostorové		Obj. kód	Cena bez DPH	
	300-1000 mm	3804.0922	122 €	3 165 Kč


FLEXIRÁMEČKY | PROSTOROVÉ ŽLABY


ClassicLine flexirámečky, prostorové V 8 mm		Obj. kód	Cena bez DPH	
	ClassicLine 10 mm	3510.0108	25 €	647 Kč
	ClassicLine 20 mm	3510.0208	25 €	647 Kč
	ClassicLine 30 mm	3510.0308	25 €	647 Kč
	ClassicLine 40 mm	3510.0408	25 €	647 Kč
	ClassicLine 50 mm	3510.0508	25 €	647 Kč
	ClassicLine 60 mm	3510.0608	25 €	647 Kč
	ClassicLine 70 mm	3510.0708	25 €	647 Kč
	ClassicLine 80 mm	3510.0808	25 €	647 Kč
	ClassicLine 90 mm	3510.0908	25 €	647 Kč
	ClassicLine 100 mm	3510.1008	25 €	647 Kč
	ClassicLine 110 mm	3510.1108	25 €	647 Kč
	ClassicLine 120 mm	3510.1208	25 €	647 Kč


ClassicLine flexirámečky, prostorové V 10 mm		Obj. kód	Cena bez DPH	
	ClassicLine 10 mm	3510.0110	25 €	647 Kč
	ClassicLine 20 mm	3510.0210	25 €	647 Kč
	ClassicLine 30 mm	3510.0310	25 €	647 Kč
	ClassicLine 40 mm	3510.0410	25 €	647 Kč
	ClassicLine 50 mm	3510.0510	25 €	647 Kč
	ClassicLine 60 mm	3510.0610	25 €	647 Kč
	ClassicLine 70 mm	3510.0710	25 €	647 Kč
	ClassicLine 80 mm	3510.0810	25 €	647 Kč
	ClassicLine 90 mm	3510.0910	25 €	647 Kč
	ClassicLine 100 mm	3510.1010	25 €	647 Kč
	ClassicLine 110 mm	3510.1110	25 €	647 Kč
	ClassicLine 120 mm	3510.1210	25 €	647 Kč

ClassicLine flexirámečky, prostorové V 12 mm		Obj. kód	Cena bez DPH	
	ClassicLine 10 mm	3510.0112	25 €	647 Kč
	ClassicLine 20 mm	3510.0212	25 €	647 Kč
	ClassicLine 30 mm	3510.0312	25 €	647 Kč
	ClassicLine 40 mm	3510.0412	25 €	647 Kč
	ClassicLine 50 mm	3510.0512	25 €	647 Kč
	ClassicLine 60 mm	3510.0612	25 €	647 Kč
	ClassicLine 70 mm	3510.0712	25 €	647 Kč
	ClassicLine 80 mm	3510.0812	25 €	647 Kč
	ClassicLine 90 mm	3510.0912	25 €	647 Kč
	ClassicLine 100 mm	3510.1012	25 €	647 Kč
	ClassicLine 110 mm	3510.1112	25 €	647 Kč
	ClassicLine 120 mm	3510.1212	25 €	647 Kč


CLASSICLINE RÁMEČKY | PROSTOROVÉ

ClassicLine rámečky, prostorové V 8 mm		Obj. kód	Cena bez DPH	
	ClassicLine 300 mm	3500.0308	66 €	1 699 Kč
	ClassicLine 700 mm	3500.0708	80 €	2 083 Kč
	ClassicLine 800 mm	3500.0808	91 €	2 372 Kč
	ClassicLine 900 mm	3500.0908	96 €	2 500 Kč
	ClassicLine 1000 mm	3500.1008	104 €	2 692 Kč
	ClassicLine 1200 mm	3500.1208	139 €	3 622 Kč

ClassicLine rámečky, prostorové V 10 mm		Obj. kód	Cena bez DPH	
	ClassicLine 300 mm	3500.0310	66 €	1 699 Kč
	ClassicLine 700 mm	3500.0710	80 €	2 083 Kč
	ClassicLine 800 mm	3500.0810	91 €	2 372 Kč
	ClassicLine 900 mm	3500.0910	96 €	2 500 Kč
	ClassicLine 1000 mm	3500.1010	104 €	2 692 Kč
	ClassicLine 1200 mm	3500.1210	139 €	3 622 Kč


ClassicLine rámečky, prostorové V 12 mm		Obj. kód	Cena bez DPH	
	ClassicLine 300 mm	3500.0312	66 €	1 699 Kč
	ClassicLine 700 mm	3500.0712	80 €	2 083 Kč
	ClassicLine 800 mm	3500.0812	91 €	2 372 Kč
	ClassicLine 900 mm	3500.0912	96 €	2 500 Kč
	ClassicLine 1000 mm	3500.1012	104 €	2 692 Kč
	ClassicLine 1200 mm	3500.1212	139 €	3 622 Kč


HIGHLINE FLEXIRÁMEČKY | PROSTOROVÉ


HighLine flexirámečky, prostorové		Obj. kód	Cena bez DPH	
	HighLine 10 mm	3911.0110	23 €	579 Kč
	HighLine 20 mm	3911.0210	23 €	579 Kč
	HighLine 30 mm	3911.0310	23 €	579 Kč
	HighLine 40 mm	3911.0410	23 €	579 Kč
	HighLine 50 mm	3911.0510	23 €	579 Kč
	HighLine 60 mm	3911.0610	23 €	579 Kč
	HighLine 70 mm	3911.0710	23 €	579 Kč
	HighLine 80 mm	3911.0810	23 €	579 Kč
	HighLine 90 mm	3911.0910	23 €	579 Kč
	HighLine 100 mm	3911.1010	23 €	579 Kč
	HighLine 110 mm	3911.1110	23 €	579 Kč
	HighLine 120 mm	3911.1210	23 €	579 Kč


PRO VŠECHNY VÝŠKY

HIGHLINE RÁMEČKY | PROSTOROVÉ

HighLine rámečky, prostorové V 10 mm		Obj. kód	Cena bez DPH	
	HighLine 300 mm	3910.0310	189 €	4 904 Kč
	HighLine 700 mm	3910.0710	253 €	6 573 Kč
	HighLine 800 mm	3910.0810	271 €	7 050 Kč
	HighLine 900 mm	3910.0910	295 €	7 663 Kč
	HighLine 1000 mm	3910.1010	314 €	8 173 Kč
	HighLine 1200 mm	3910.1210	353 €	9 195 Kč


HighLine rámečky, prostorové V 12 mm		Obj. kód	Cena bez DPH	
	HighLine 300 mm	3910.0312	189 €	4 904 Kč
	HighLine 700 mm	3910.0712	253 €	6 573 Kč
	HighLine 800 mm	3910.0812	271 €	7 050 Kč
	HighLine 900 mm	3910.0912	295 €	7 663 Kč
	HighLine 1000 mm	3910.1012	314 €	8 173 Kč
	HighLine 1200 mm	3910.1212	353 €	9 195 Kč


HighLine rámečky, prostorové V 15 mm		Obj. kód	Cena bez DPH	
	HighLine 300 mm	3910.0315	189 €	4 904 Kč
	HighLine 700 mm	3910.0715	253 €	6 573 Kč
	HighLine 800 mm	3910.0815	271 €	7 050 Kč
	HighLine 900 mm	3910.0915	295 €	7 663 Kč
	HighLine 1000 mm	3910.1015	314 €	8 173 Kč
	HighLine 1200 mm	3910.1215	353 €	9 195 Kč

HighLine rámečky, prostorové V 25 mm		Obj. kód	Cena bez DPH	
	HighLine 300 mm	3910.0325	189 €	4 904 Kč
	HighLine 700 mm	3910.0725	253 €	6 573 Kč
	HighLine 800 mm	3910.0825	271 €	7 050 Kč
	HighLine 900 mm	3910.0925	295 €	7 663 Kč
	HighLine 1000 mm	3910.1025	314 €	8 173 Kč
	HighLine 1200 mm	3910.1225	353 €	9 195 Kč


ODTOKOVÉ ŽLABY PRO VINYLOVÉ PODLAHY | PROSTOROVÉ


ClassicLine flexirámečky kout		Obj. kód	Cena bez DPH	
	700 mm	4004.0700	1 136 €	29 530 Kč
	800 mm	4004.0800	1 170 €	30 412 Kč
	900 mm	4004.0900	1 252 €	32 535 Kč
	1000 mm	4004.1000	1 284 €	33 376 Kč
Nutné doplnit o odtokovou komoru				


Montážní sada vinyl		Obj. kód	Cena bez DPH	
	Montážní sada	4804.1022	57 €	1 483 Kč


Výškově stavitelné nožky vinyl		Obj. kód	Cena bez DPH	
	700-1000 mm	4814.0000	57 €	1 483 Kč


DOPLŇKY | PODÉLNÉ ŽLABY KE STĚŇĚ | PROSTOROVÉ


Sifon		Obj. kód	Cena bez DPH	
	Podélný	1820.0050	28 €	739 Kč


Sifon		Obj. kód	Cena bez DPH	
	Podélný	1820.0040	30 €	783 Kč


Sifon		Obj. kód	Cena bez DPH	
	Podélný	1820.0010	30 €	783 Kč

Sifon		Obj. kód	Cena bez DPH	
	Podélný	1820.0060	34 €	867 Kč


Sifon (mechanický)		Obj. kód	Cena bez DPH	
	Podélný	1820.0030	38 €	988 Kč


Těsnicí zátka		Obj. kód	Cena bez DPH	
	Podélný	1890.0000	13 €	340 Kč


Sítko		Obj. kód	Cena bez DPH	
	Podélný	1810.0010	21 €	545 Kč


Háček		Obj. kód	Cena bez DPH	
	Podélný i rohový	1840.0000	17 €	443 Kč


CLASSICLINE POLIČKY NA MÝDLO


Polička na mýdlo podélná Design: Classic		Obj. kód	Cena bez DPH	
	Classic 300 mm	1850.0301	96 €	2 500 Kč

Polička na mýdlo podélná Design: Column		Obj. kód	Cena bez DPH	
	Column 300 mm	1850.0302	96 €	2 500 Kč




Polička na mýdlo podélná Design: Anniversario		Obj. kód	Cena bez DPH	
	Anniversario 300 mm	1850.0306	96 €	2 500 Kč

Polička na mýdlo rohová Design: Classic		Obj. kód	Cena bez DPH	
	Classic 200 mm	2850.0201	96 €	2 500 Kč




Polička na mýdlo rohová Design: Column		Obj. kód	Cena bez DPH	
	Column 200 mm	2850.0202	96 €	2 500 Kč

Polička na mýdlo rohová Design: Anniversario		Obj. kód	Cena bez DPH	
	Anniversario 200 mm	2850.0206	96 €	2 500 Kč


ODTOKOVÉ ŽLABY | ROHOVÉ


Rohový 2011		Obj. kód	Cena bez DPH	
	Rohový 200 mm	2011.0200	250 €	6 491 Kč
HighLine rohový Custom		Obj. kód	Cena bez DPH	
	Komplet – žlab, Custom deska bez rámečku	2951.0200	315 €	8 199 Kč
Montážní sada, montované podlahy, V 22 mm		Obj. kód	Cena bez DPH	
	Rohový 200 mm	2801.0222	122 €	3 165 Kč

ODTOKOVÉ KOMORY | ROHOVÉ


Vodorovná výpust		Obj. kód	Cena bez DPH	
	Ø 32 mm bez sifonu	2311.0032	50 €	1 294 Kč
Vodorovná výpust		Obj. kód	Cena bez DPH	
	Ø 50 mm se sifonem	2411.0050	91 €	2 350 Kč
	Ø 75 mm se sifonem	2411.0075	91 €	2 350 Kč
Svislá výpust		Obj. kód	Cena bez DPH	
	Ø 75 mm se sifonem	2412.0075	91 €	2 350 Kč


HIGHLINE PANEL A RÁMEČKY | ROHOVÉ


HighLine rohový Kartáčovaná ocel		Obj. kód	Cena bez DPH	
	Panel bez rámečku	2920.0201	119 €	3 102 Kč


HighLine rohový Kartáčovaná ocel		Obj. kód	Cena bez DPH	
	Panel s rámečkem, V 10 mm	2911.0210	293 €	7 609 Kč
	Panel s rámečkem, V 12 mm	2911.0212	293 €	7 609 Kč
	Panel s rámečkem, V 15 mm	2911.0215	293 €	7 609 Kč
	Panel s rámečkem, V 25 mm	2911.0225	239 €	7 609 Kč

CLASSICLINE ROŠTY A RÁMEČKY | ROHOVÉ


ClassicLine rohový 200 mm		Obj. kód	Cena bez DPH	
	ClassicLine rohový V 8 mm	2501.0208	55 €	1 430 Kč
	ClassicLine rohový V 10 mm	2501.0210	55 €	1 430 Kč
	ClassicLine rohový V 12 mm	2501.0212	55 €	1 430 Kč


ClassicLine rohový Design: Classic		Obj. kód	Cena bez DPH	
	Classic 200 mm	2601.0200	39 €	1 022 Kč


ClassicLine rohový Design: Column		Obj. kód	Cena bez DPH	
	Column 200 mm	2602.0200	39 €	1 022 Kč


ClassicLine rohový Design: Anniversario		Obj. kód	Cena bez DPH	
	Anniversario 200 mm	2603.0200	39 €	1 022 Kč


DOPLŇKY | ROHOVÉ

Háček		Obj. kód	Cena bez DPH	
	Podélný i rohový	1840.0000	17 €	443 Kč


Sítko		Obj. kód	Cena bez DPH	
	Rohový	2811.0010	21 €	545 Kč

Sífon		Obj. kód	Cena bez DPH	
	Rohový	2821.0020	31 €	818 Kč


Sífon (mechanický)		Obj. kód	Cena bez DPH	
	Rohový	2821.0030	38 €	988 Kč

Zvyšovací sada		Obj. kód	Cena bez DPH	
	Rohový 95 mm	2830.0095	36 €	919 Kč

SESTAVY | KVADRAT


Komplet 1 - Kvadrat custom 10x10, vodorovná Ø 75 mm		Obj. kód	Cena bez DPH	
	Ø 75 mm se sifonem	8021.0075	274 €	7 144 Kč


Komplet 2 - Kvadrat custom 10x10, svislá Ø 110 mm		Obj. kód	Cena bez DPH	
	Se sifonem a regulací proudu	8022.0110	289 €	7 522 Kč

Komplet 3 - Kvadrat Column 10x10, vodorovná Ø 75 mm		Obj. kód	Cena bez DPH	
	Ø 75 mm se sifonem	8023.0075	314 €	8 165 Kč


Komplet 4 - Kvadrat Column 15x15, svíslá Ø 75 mm		Obj. kód	Cena bez DPH	
	Se sifonem a regulací proudu	8024.0075	378 €	9 828 Kč


CLASSICLINE ROŠTY | KVADRAT


Pro vložení do rámečku Kvadrat ClassicLine ramme		Obj. kód	Cena bez DPH	
	Column 15x15 cm	8302.0150	90 €	2 324 Kč

Pro vložení do rámečku Kvadrat ClassicLine ramme		Obj. kód	Cena bez DPH	
	Column 10x10 cm	8302.0100	76 €	1 963 Kč

DOPLŇKY | KVADRAT

Sifon		Obj. kód	Cena bez DPH	
	Kvadrat	8520.0000	71 €	1 844 Kč

Usměrňovač toku		Obj. kód	Cena bez DPH	
	Kvadrat	8521.0000	44 €	1 162 Kč

Výškově stavitelné nožky	Obj. kód	Cena bez DPH	
	Kvadrat	8522.0000	130 € 3 365 Kč

SHOWERLINE MODUL

ShowerLine Pravostranná zástěna	Obj. kód	Cena bez DPH	
	L: 800 mm D: 800 mm	5002.0808	1 002 € 26 052 Kč
	L: 800 mm D: 900 mm	5002.0809	1 054 € 27 410 Kč
	L: 800 mm D: 1000 mm	5002.0810	1 063 € 27 622 Kč
	L: 800 mm D: 1200 mm	5002.0812	1 135 € 29 522 Kč
	L: 900 mm D: 800 mm	5002.0908	1 054 € 27 410 Kč
	L: 900 mm D: 900 mm	5002.0909	1 054 € 27 410 Kč
	L: 900 mm D: 1000 mm	5002.0910	1 063 € 27 622 Kč
	L: 900 mm D: 1200 mm	5002.0912	1 135 € 29 522 Kč
	L: 1000 mm D: 900 mm	5002.1009	1 112 € 28 931 Kč
	L: 1000 mm D: 1000 mm	5002.1010	1 129 € 29 352 Kč
	L: 1000 mm D: 1200 mm	5002.1012	1 283 € 33 366 Kč


Kombinujte s odtokovou komorou, rámečkem a roštem / panelem a sprchovou zástěnou.

ShowerLine Levostranná zástěna	Obj. kód	Cena bez DPH	
	L: 800 mm D: 800 mm	5003.0808	1 002 € 26 052 Kč
	L: 800 mm D: 900 mm	5003.0809	1 054 € 27 410 Kč
	L: 800 mm D: 1000 mm	5003.0810	1 063 € 27 622 Kč
	L: 800 mm D: 1200 mm	5003.0812	1 135 € 29 522 Kč
	L: 900 mm D: 800 mm	5003.0908	1 054 € 27 410 Kč
	L: 900 mm D: 900 mm	5003.0909	1 054 € 27 410 Kč
	L: 900 mm D: 1000 mm	5003.0910	1 063 € 27 622 Kč
	L: 900 mm D: 1200 mm	5003.0912	1 135 € 29 522 Kč
	L: 1000 mm D: 900 mm	5003.1009	1 112 € 28 931 Kč
	L: 1000 mm D: 1000 mm	5003.1010	1 129 € 29 352 Kč
	L: 1000 mm D: 1200 mm	5003.1012	1 283 € 33 366 Kč


Kombinujte s odtokovou komorou, rámečkem a roštem / panelem a sprchovou zástěnou.

GLASSLINE | SPRCHOVÉ ZÁSTĚNY

GlassLine Zástěna Čirá s černým lemem		Obj. kód	Cena bez DPH	
	Čirá s černým lemem, 800 mm	5117.0800	1 510 €	39 259 Kč
	Čirá s černým lemem, 900 mm	5117.0900	1 563 €	40 620 Kč
	Čirá s černým lemem, 1000 mm	5117.1000	1 615 €	41 981 Kč
Výška: 2104 mm				

GlassLine Zástěna Čirá		Obj. kód	Cena bez DPH	
	Čirá, 800 mm	5100.0800	1 688 €	43 898 Kč
	Čirá, 900 mm	5100.0900	1 746 €	45 398 Kč
	Čirá, 1000 mm	5100.1000	2 097 €	54 531 Kč
	Čirá, 1200 mm	5100.1200	2 320 €	60 324 Kč
Výška: 2104 mm				

GLASSLINE | STABILIZAČNÍ TYČ


Stabilizační tyč Pravostranná zástěna		Obj. kód	Cena bez DPH	
	Kartáčovaná ocel, 700–1200 mm	5310.1202	931 €	24 196 Kč

Stabilizační tyč Levostranná zástěna		Obj. kód	Cena bez DPH	
	Kartáčovaná ocel, 700–1200 mm	5310.1203	931 €	24 196 Kč


GLASSLINE | DVEŘE DO NIKY

GlassLine Dveře do niky Číré		Obj. kód	Cena bez DPH	
	800 mm se 2 kusy pantů	5400.0800	1 416 €	36 807 Kč
	900 mm se 2 kusy pantů	5400.0900	1 508 €	39 195 Kč
	1000 mm se 2 kusy pantů	5400.1000	1 618 €	42 057 Kč
DODÁVÁ SE S TĚSNĚNÍM				


MATLINE


MatLine model 800 mm		Obj. kód	Cena bez DPH	
	MatLine komplet*	6001.0800	2 987 €	77 676 Kč
	*sestává ze 2 balení			


DOPLŇKY | MATLINE

MatLine Nylonové kartáče		Obj. kód	Cena bez DPH	
	Nylonové kartáče, sada 11 kusů	6001.0801	406 €	10 549 Kč

MatLine Pryžové profily		Obj. kód	Cena bez DPH	
	Pryžové profily, sada 11 kusů	6002.0801	247 €	6 431 Kč

MatLine Ocelový panel		Obj. kód	Cena bez DPH	
	Ocelový panel 800 mm	6003.0800	239 €	6 214 Kč








MatLine Zachytávač písku		Obj. kód	Cena bez DPH	
	Zachytávač písku	6005.0000	103 €	2 674 Kč


MatLine Výškově stavitelné nožky		Obj. kód	Cena bez DPH	
	Výškově stavitelné nožky	6006.0000	186 €	4 841 Kč


ODTOKOVÉ KOMORY | MATLINE


Vodorovná výpust		Obj. kód	Cena bez DPH	
	Ø 75 mm	2511.0075	112 €	4 985 Kč
Svislá výpust		Obj. kód	Cena bez DPH	
	Ø 75 mm	2512.0075	153 €	3 980 Kč
Sifon (mechanický)		Obj. kód	Cena bez DPH	
	Ø 75 mm	3820.0010	81 €	2 101 Kč


REFRAME


Držák na ručník		Obj. kód	Cena bez DPH	
	Kartáčovaná ocel	7080	339 €	8 815 Kč
	Leštěná ocel	7081	395 €	10 284 Kč
	Mosaz	7082	395 €	10 284 Kč
	Měď	7083	395 €	10 284 Kč
	Černá	7084	395 €	10 284 Kč
Dávkovač mýdla		Obj. kód	Cena bez DPH	
 Dostupné od září 2022	Kartáčovaná ocel	7130	175 €	4 562 Kč
	Leštěná ocel	7131	211 €	5 465 Kč
	Mosaz	7132	211 €	5 465 Kč
	Měď	7133	211 €	5 465 Kč
	Černá	7134	211 €	5 465 Kč
Dávkovač mýdla nástěnný		Obj. kód	Cena bez DPH	
 Dostupné od září 2022	Kartáčovaná ocel	7140	216 €	5 607 Kč
	Leštěná ocel	7141	251 €	6 510 Kč
	Mosaz	7142	251 €	6 510 Kč
	Měď	7143	251 €	6 510 Kč
	Černá	7144	251 €	6 510 Kč
Háčky na ručníky, 2 kusy		Obj. kód	Cena bez DPH	
	Kartáčovaná ocel	7070	177 €	4 617 Kč
	Leštěná ocel	7071	202 €	5 247 Kč
	Mosaz	7072	202 €	5 247 Kč
	Měď	7073	202 €	5 247 Kč
	Černá	7074	202 €	5 247 Kč
Polička na mýdlo se stěrkou na sklo		Obj. kód	Cena bez DPH	
	Kartáčovaná ocel	7010	436 €	11 334 Kč
	Leštěná ocel	7011	532 €	13 852 Kč
	Mosaz	7012	532 €	13 852 Kč
	Měď	7013	532 €	13 852 Kč
	Černá	7014	532 €	13 852 Kč
Polička na mýdlo		Obj. kód	Cena bez DPH	
	Kartáčovaná ocel	7020	211 €	5 465 Kč
	Leštěná ocel	7021	234 €	6 083 Kč
	Mosaz	7022	234 €	6 083 Kč
	Měď	7023	234 €	6 083 Kč
	Černá	7024	234 €	6 083 Kč
Polička na mýdlo rohová		Obj. kód	Cena bez DPH	
	Kartáčovaná ocel	7210	210 €	5 457 Kč
	Leštěná ocel	7211	234 €	6 087 Kč
	Mosaz	7212	234 €	6 087 Kč
	Měď	7213	234 €	6 087 Kč
	Černá	7214	234 €	6 087 Kč

Stěrka na sklo		Obj. kód	Cena bez DPH	
	Kartáčovaná ocel	7030	226 €	5 876 Kč
	Leštěná ocel	7031	274 €	7 136 Kč
	Mosaz	7032	274 €	7 136 Kč
	Měď	7033	274 €	7 136 Kč
	Černá	7034	274 €	7 136 Kč


WC štětka, na podlahu		Obj. kód	Cena bez DPH	
	Kartáčovaná ocel	7040	395 €	10 284 Kč
	Leštěná ocel	7041	557 €	14 482 Kč
	Mosaz	7042	557 €	14 482 Kč
	Měď	7043	557 €	14 482 Kč
	Černá	7044	557 €	14 482 Kč


WC štětka, nástěnná		Obj. kód	Cena bez DPH	
	Kartáčovaná ocel	7045	476 €	12 383 Kč
	Leštěná ocel	7046	637 €	16 580 Kč
	Mosaz	7047	637 €	16 580 Kč
	Měď	7048	637 €	16 580 Kč
	Černá	7049	637 €	16 580 Kč

Držák toaletního papíru		Obj. kód	Cena bez DPH	
	Kartáčovaná ocel	7050	210 €	5 457 Kč
	Leštěná ocel	7051	242 €	6 296 Kč
	Mosaz	7052	242 €	6 296 Kč
	Měď	7053	242 €	6 296 Kč
	Černá	7054	242 €	6 296 Kč

Držák náhradního toaletního papíru		Obj. kód	Cena bez DPH	
	Kartáčovaná ocel	7060	210 €	5 457 Kč
	Leštěná ocel	7061	242 €	6 296 Kč
	Mosaz	7062	242 €	6 296 Kč
	Měď	7063	242 €	6 296 Kč
	Černá	7064	242 €	6 296 Kč

DOPLŇKY | REFRAME COLLECTION

Vložka do nádoby na WC štětku (náhradní)		Obj. kód	Cena bez DPH	
		7126	37 €	950 Kč

Hlavice WC štětky (náhradní)		Obj. kód	Cena bez DPH	
		7127	23 €	594 Kč

INSTALAČNÍ VÝŠKY | PODÉLNÉ ŽLABY: 1001, 1002, 1003 & 1004

Odtok. komora	Ø	Orientace	300	600	700	800	900	1000	1200
1311.0032	32 mm	Vodorovná	64	68	69	70	71	72	74
1421.0075	75 mm	Vodorovná	116	120	121	122	123	124	126
1417.0050	50 mm	Vodorovná	64	68	69	70	71	72	74
1312.0050	50 mm	Svislá	108	112	113	114	115	116	118
1312.0075	75 mm	Svislá	113	117	118	119	120	121	123
1312.0075+ 1850.0075	75 mm	Vodorovná	201	205	206	207	208	209	211
1411.0050	50 mm	Vodorovná	98	102	103	104	105	106	108
1443.0050	50 mm	Vodorovná	146	150	151	152	153	154	156
1443.0075	75 mm	Vodorovná	146	150	151	152	153	154	156
1415.0050	50 mm	Vodorovná	98	102	103	104	105	106	108
1411.0075	75 mm	Vodorovná	98	102	103	104	105	106	108
1412.0075	75 mm	Svislá	158	162	163	164	165	166	168
1413.0075	75 mm	Vodorovná	190	194	195	196	197	198	200
1414.0075	75 mm	Svislá	255	259	260	261	262	263	265
1416.0050	50 mm	Vodorovná	98	102	103	104	105	106	108
1418.0050	50 mm	Vodorovná	81	85	86	87	88	89	91
1433.0075	75 mm	Vodorovná	159	164	165	166	167	168	170

DÉLKY ODTOKOVÝCH ŽLABŮ PODÉLNÝCH: 1001, 1002, 1003 & 1004

Model	300	600	700	800	900	1000	1200
1001	–	–	702	802	902	1002	1202
1002	–	–	757	857	957	1057	1257
1003	–	–	757	857	957	1057	1257
1004	432	712	812	912	1012	1112	1312

INSTALAČNÍ VÝŠKY | ROHOVÝ ŽLAB: 2011

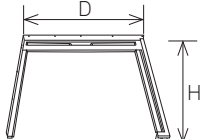
Odtoková komora	Ø	Orientace	mm
2311.0032	32 mm	Vodorovná	72
2411.0050	50 mm	Vodorovná	126
2411.0075	75 mm	Vodorovná	126
2412.0075	75 mm	Svislá	193
2415.0050	50 mm	Vodorovná	72

Všechny míry jsou v mm.

INSTALAČNÍ VÝŠKY | SHOWERLINE | GLASSLINE PEVNÝ MODUL: 5002 & 5003

Odtok. komora	Ø	Orientace	800	900	1000
1311.0032	32 mm	Vodorovná	70	71	72
1312.0050	50 mm	Svislá	114	115	116
1312.0075	75 mm	Svislá	119	120	121
1312.0075+ 1850.0075	75 mm	Svislá	207	208	209
1417.0050	50 mm	Vodorovná	70	71	72
1411.0050	50 mm	Vodorovná	104	105	106
1416.0050	50 mm	Vodorovná	104	105	106
1415.0050	50 mm	Vodorovná	104	105	106
1411.0075	75 mm	Vodorovná	104	105	106
1421.0075	75 mm	Vodorovná	122	123	124
1412.0075	75 mm	Svislá	164	165	166
1413.0075	75 mm	Vodorovná	196	197	198
1433.0075	75 mm	Vodorovná	166	167	168
1414.0075	75 mm	Svislá	261	262	263
1443.0050	50 mm	Vodorovná	152	153	154
1443.0075	75 mm	Vodorovná	152	153	154
1418.0050	50 mm	Vodorovná	87	88	89

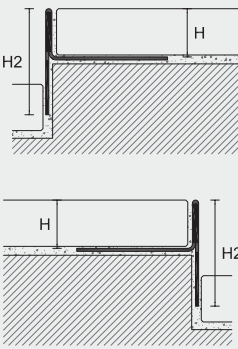
ROZMĚRY | SHOWERLINE | GLASSLINE PEVNÝ MODUL: 5002 & 5003

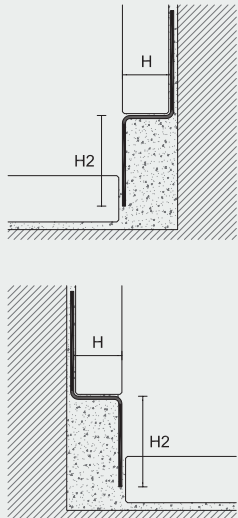
Sprchová zástěna	Délka & hloubka	800	900	1000
800		D: 863 / H: 902	D: 936 / H: 902	–
900		D: 863 / H: 1002	D: 936 / H: 1002	D: 1063 / H: 1002
1000		D: 863 / H: 1102	D: 936 / H: 1102	D: 1063 / H: 1102
1200		D: 863 / H: 1302	D: 936 / H: 1302	D: 1063 / H: 1302

INSTALAČNÍ VÝŠKY | SESTAVY KVADRAT

Kvadrat	mm
8021.0075	109–119 mm
8022.0110	94–104 mm
8023.0075	109–119 mm
8024.0075	212–222 mm

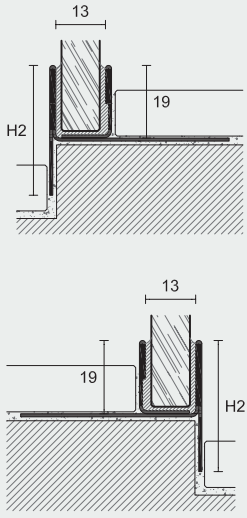
UKONČOVACÍ A INSTALAČNÍ PROFILY

LAK profil, podlahový	Obj. kód	Cena bez DPH	Obj. kód	Cena bez DPH	
	Kartáčová nerezová ocel		Černá matná		
	Délka 980 mm				
	H=10 mm, H2=25 mm, levý	LAK.0980.10L	1 785 Kč	BLAK.0980.10L	2 103 Kč
	H=10 mm, H2=25 mm, pravý	LAK.0980.10P	1 785 Kč	BLAK.0980.10P	2 103 Kč
	H=12,5 mm, H2=27,5 mm, levý	LAK.0980.12L	1 785 Kč	BLAK.0980.12L	2 103 Kč
	H=12,5 mm, H2=27,5 mm, pravý	LAK.0980.12P	1 785 Kč	BLAK.0980.12P	2 103 Kč
	Délka 1 200 mm				
	H=10 mm, H2=28 mm, levý	LAK.1200.10L	1 921 Kč	BLAK.1200.10L	2 316 Kč
	H=10 mm, H2=28 mm, pravý	LAK.1200.10P	1 921 Kč	BLAK.1200.10P	2 316 Kč
	H=12,5 mm, H2=30,5 mm, levý	LAK.1200.12L	1 921 Kč	BLAK.1200.12L	2 316 Kč
	H=12,5 mm, H2=30,5 mm, pravý	LAK.1200.12P	1 921 Kč	BLAK.1200.12P	2 316 Kč
	Délka 1 480 mm				
	H=10 mm, H2=33 mm, levý	LAK.1480.10L	2 119 Kč	BLAK.1480.10L	2 616 Kč
	H=10 mm, H2=33 mm, pravý	LAK.1480.10P	2 119 Kč	BLAK.1480.10P	2 616 Kč
	H=12,5 mm, H2=35,5 mm, levý	LAK.1480.12L	2 119 Kč	BLAK.1480.12L	2 616 Kč
	H=12,5 mm, H2=35,5 mm, pravý	LAK.1480.12P	2 119 Kč	BLAK.1480.12P	2 616 Kč
	Délka 2 000 mm				
	H=10 mm, H2=51 mm, levý	LAK.2000.10L	3 442 Kč		
	H=10 mm, H2=51 mm, pravý	LAK.2000.10P	3 442 Kč		
H=12,5 mm, H2=53,5 mm, levý	LAK.2000.12L	3 442 Kč			
H=12,5 mm, H2=53,5 mm, pravý	LAK.2000.12P	3 442 Kč			

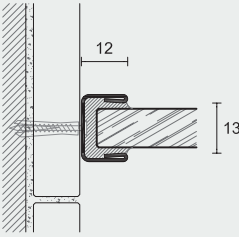
LAKW profil, stěnový	Obj. kód	Cena bez DPH	Obj. kód	Cena bez DPH	
	Kartáčová nerezová ocel		Černá matná		
	Délka 980 mm				
	H=8 mm, H2=23 mm, levý	LAKW.0980.08L	1 746 Kč		
	H=8 mm, H2=23 mm, pravý	LAKW.0980.08P	1 746 Kč		
	H=10 mm, H2=23 mm, levý	LAKW.0980.10L	1 746 Kč	BLAKW.0980.10L	2 058 Kč
	H=10 mm, H2=23 mm, pravý	LAKW.0980.10P	1 746 Kč	BLAKW.0980.10P	2 058 Kč
	H=12,5 mm, H2=23 mm, levý	LAKW.0980.12L	1 746 Kč	BLAKW.0980.12L	2 058 Kč
	H=12,5 mm, H2=23 mm, pravý	LAKW.0980.12P	1 746 Kč	BLAKW.0980.12P	2 058 Kč
	Délka 1 200 mm				
	H=8 mm, H2=26 mm, levý	LAKW.1200.08L	1 863 Kč		
	H=8 mm, H2=26 mm, pravý	LAKW.1200.08P	1 863 Kč		
	H=10 mm, H2=26 mm, levý	LAKW.1200.10L	1 863 Kč	BLAKW.1200.10L	2 259 Kč
	H=10 mm, H2=26 mm, pravý	LAKW.1200.10P	1 863 Kč	BLAKW.1200.10P	2 259 Kč
	H=12,5 mm, H2=26 mm, levý	LAKW.1200.12L	1 863 Kč	BLAKW.1200.12L	2 259 Kč
	H=12,5 mm, H2=26 mm, pravý	LAKW.1200.12P	1 863 Kč	BLAKW.1200.12P	2 259 Kč
	Délka 1 480 mm				
	H=8 mm, H2=31 mm, levý	LAKW.1480.08L	2 058 Kč		
	H=8 mm, H2=31 mm, pravý	LAKW.1480.08P	2 058 Kč		
	H=10 mm, H2=31 mm, levý	LAKW.1480.10L	2 058 Kč	BLAKW.1480.10L	2 553 Kč
	H=10 mm, H2=31 mm, pravý	LAKW.1480.10P	2 058 Kč	BLAKW.1480.10P	2 553 Kč
	H=12,5 mm, H2=31 mm, levý	LAKW.1480.12L	2 058 Kč	BLAKW.1480.12L	2 553 Kč
	H=12,5 mm, H2=31 mm, pravý	LAKW.1480.12P	2 058 Kč	BLAKW.1480.12P	2 553 Kč

UKONČOVACÍ A INSTALAČNÍ PROFILY

LAD profil, stěnový	Obj. kód	Cena bez DPH	Obj. kód	Cena bez DPH	
	Kartáčovaná nerezová ocel		Černá matná		
	Délka 1 250 mm				
	H=10 mm, H2=23 mm	LAD.1250.23.10	1 469 Kč	BLAD.1250.23.10	1 822 Kč
	H=12 mm, H2=23 mm	LAD.1250.23.12	1 482 Kč	BLAD.1250.23.12	1 835 Kč
	H=10 mm, H2=33 mm	LAD.1250.33.10	1 495 Kč	BLAD.1250.26.10	1 847 Kč
	H=12 mm, H2=33 mm	LAD.1250.33.12	1 508 Kč	BLAD.1250.26.12	1 860 Kč
	H=10 mm, H2=45 mm	LAD.1250.45.10	1 564 Kč	BLAD.1250.31.10	1 941 Kč
H=12 mm, H2=45 mm	LAD.1250.45.12	1 577 Kč	BLAD.1250.31.12	1 957 Kč	

LAKG profil, podlahový na vložení skla	Obj. kód	Cena bez DPH	Obj. kód	Cena bez DPH	
	Kartáčovaná nerezová ocel		Černá matná		
	Délka 980 mm				
	H=34 mm, pravý	LAKG.0980P	3 347 Kč	BLAKG.0980P	3 620 Kč
	H=34 mm, levý	LAKG.0980L	3 347 Kč	BLAKG.0980L	3 620 Kč
	Délka 1 200 mm				
	H=37 mm, pravý	LAKG.1200P	3 572 Kč	BLAKG.1200P	3 923 Kč
	H=37 mm, levý	LAKG.1200L	3 572 Kč	BLAKG.1200L	3 923 Kč
	Délka 1 480 mm				
	H=42 mm, pravý	LAKG.1480P	4 017 Kč	BLAKG.1480P	4 459 Kč
	H=42 mm, levý	LAKG.1480L	4 017 Kč	BLAKG.1480L	4 459 Kč
	Délka 2 000 mm				
H=60 mm, pravý	LAKG.2000P	6 758 Kč			
H=60 mm, levý	LAKG.2000L	6 758 Kč			

LAG profil, stěnový podlahový na vložení skla	Obj. kód	Cena bez DPH	Obj. kód	Cena bez DPH
	Kartáčovaná nerezová ocel		Černá matná	
	Délka 2 100 mm	LAG.2100	BLAG.2100	4 134 Kč
	Délka 2 500 mm	LAG.2500		

LGP profil, nástěnný	Obj. kód	Cena bez DPH	
		Délka 2 100 mm	LGP.2100
Délka 2 500 mm		LGP.2500	1 101 Kč

Poznámka:

Ukončovací a instalační profily v provedení Černá matná jsou skladem pouze v H = +/-12 mm, ostatní rozměry jsou na objednávku.

